



**УСЛУГА ПО ОТДАЛЕЧЕНА ВИДЕО
ИДЕНТИФИКАЦИЯ ПРЕД ТРЕТИ СТРАНИ**

ПРЕЗ БРАУЗЪР



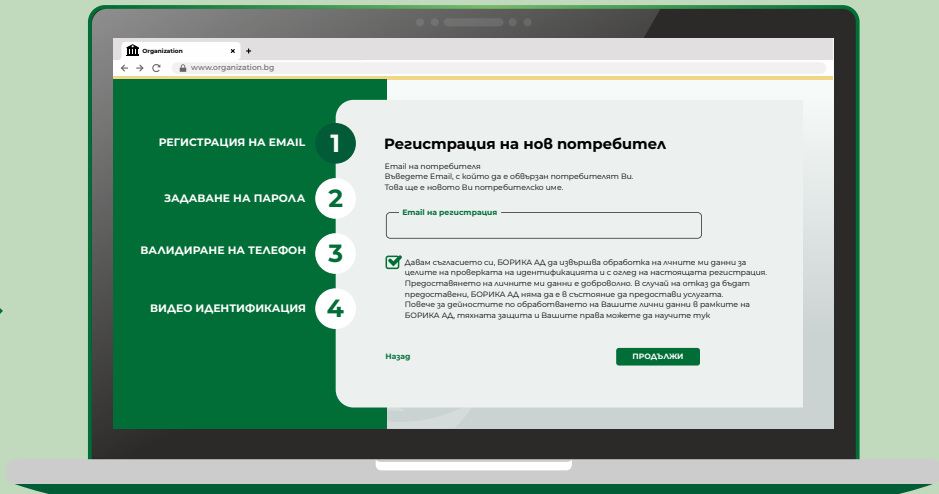

Заявяване на услуга пред трета страна

Клиентът желае да се идентифицира отгалечено и да получи услуга по електронен път, без да е необходимо посещаване на офис. Видео идентификацията може да се осъществи **посредством браузър на персонален компютър или мобилно устройство.**



Клиентът заявява услуга, изискваща идентификация пред трета страна

- ✓ Банка
- ✓ Застрахователно дружество
- ✓ Пенсионно дружество
- ✓ Други



Към следваща стъпка



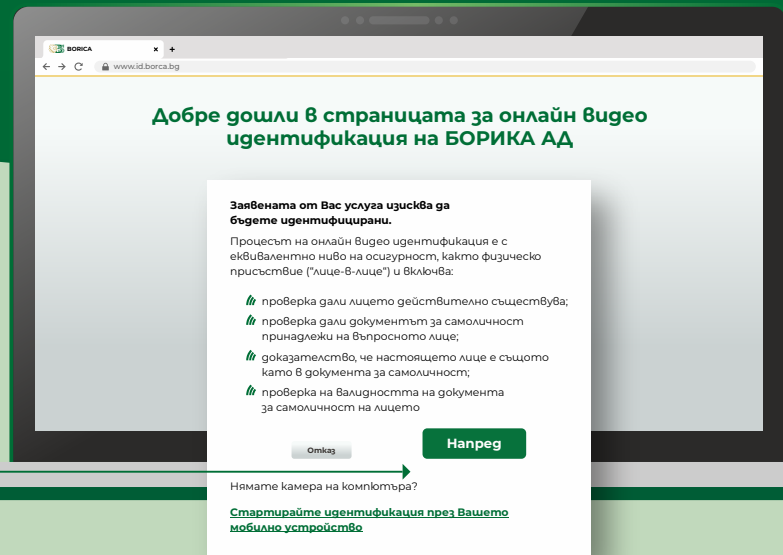
Онлайн видео идентификация

За целите на идентификацията, клиентът бива насочен към страницата за онлайн видео идентификация на БОРИКА АД.

Може да избере дали да продължи процеса на идентификация през компютъра си или през мобилно устройство.

През браузър на компютър

Напред

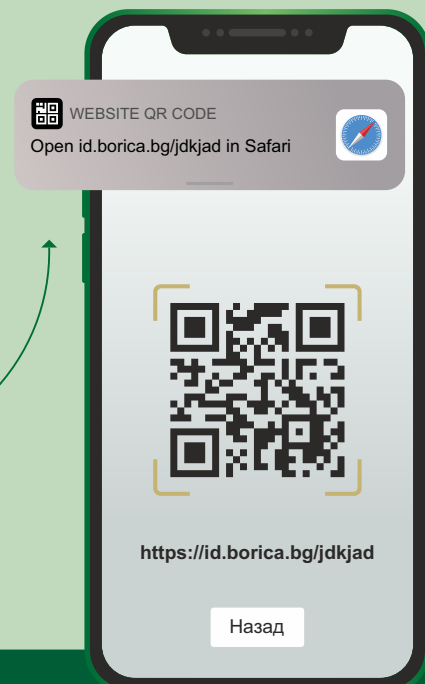


През браузър на мобилно устройство

Идентификацията през мобилно устройство изисква клиентът да **сканира QR кода на екрана** с камерата на мобилното устройство.

Клиентът получава нотификация за отваряне на линка, който го насочва към страницата за видео идентификация на БОРИКА АД.

Изискване към операционната система:
Android (4.4. или по-висока) и iOS (8 или по-висока).

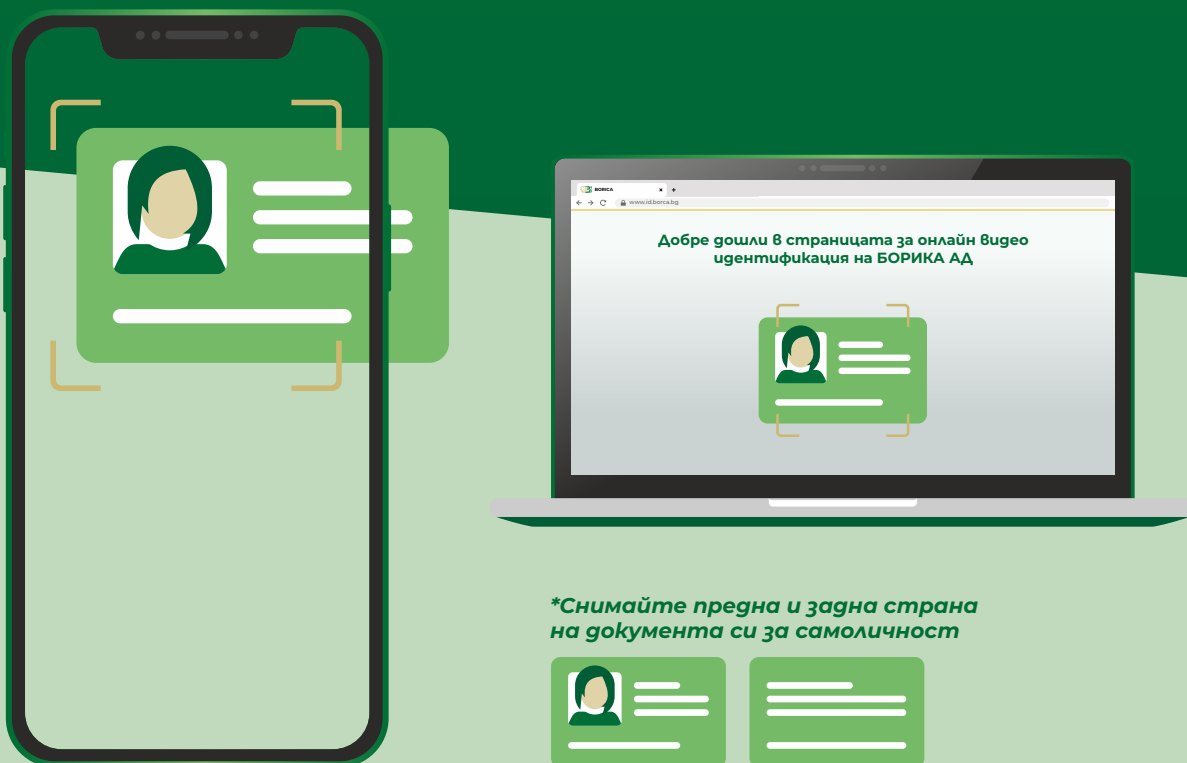


Към следваща стъпка



Идентификация на клиент

- 1 | Заснемане на документа за самоличност
- 2 | Проверка на жизнеността
- 3 | Заснемане на селфи



Приложението стартира камерата на устройство и подканва клиента да постави документа за самоличност пред камерата

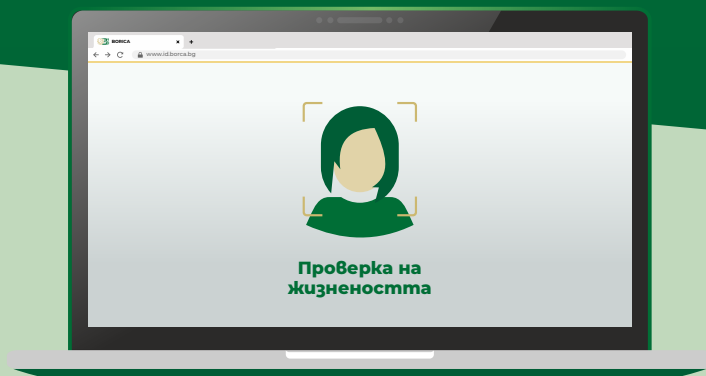

Процесът по видео идентификация през браузър е идентичен, независимо от вида на устройството

Към следваща стъпка



Идентификация на клиент

- ✓ | Заснемане на документа за самоличност
- 2 | Проверка на жизнеността
- 3 | Заснемане на селфи



Приложението изисква от клиента да следва зададените команди, с цел проверка на жизнеността


Процесът по видео идентификация през браузър е идентичен, независимо от вида на устройството

Към следваща стъпка



Идентификация на клиент

- ✓ | Заснемане на документа за самоличност
- ✓ | Проверка на жизнеността
- 3 | Заснемане на селфи



Приложението изисква от клиента да си направи селфи, с цел сравнение със снимката от документа за самоличност

Процесът по видео идентификация през браузър е идентичен независимо от вида на устройството

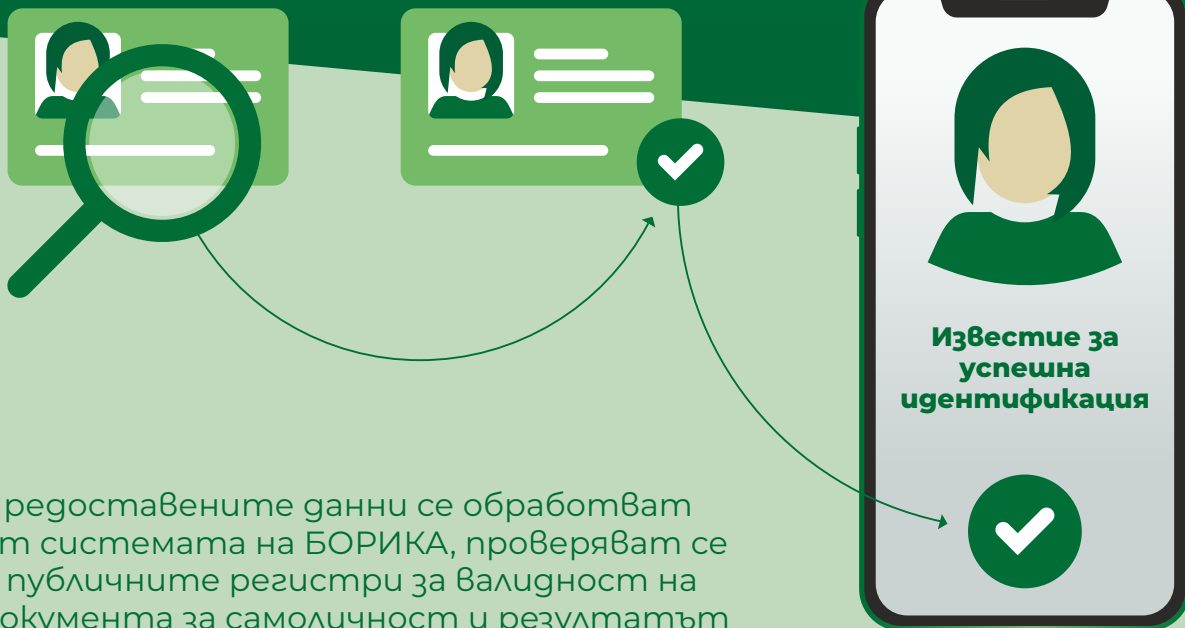
Към следваща стъпка



Идентификацията от страна на клиента е завършена

Процесът по онлайн видео идентификация е с еквивалентно ниво на осигуреност, както физическо присъствие („лице-в-лице“) и включва:

- ✓ проверка дали лицето действително съществува
- ✓ проверка дали документът за самоличност принадлежи на въпросното лице
- ✓ доказателство, че настоящото лице е същото като в документа за самоличност
- ✓ проверка на валидността на документа за самоличност на лицето



Предоставените данни се обработват от системата на БОРИКА, проверяват се в публичните регистри за валидност на документа за самоличност и резултатът от проверката се изпраща на третата страна във формат, подходящ за машинна обработка.

След одобрение от администратор на БОРИКА АД, клиентът получава нотификация от третата страна и може да продължи към желаната услуга в сайта ѝ.



Блок схема на процеса по идентификация и заявяване на услуга пред трета страна



Клиент

Стартиране на процес



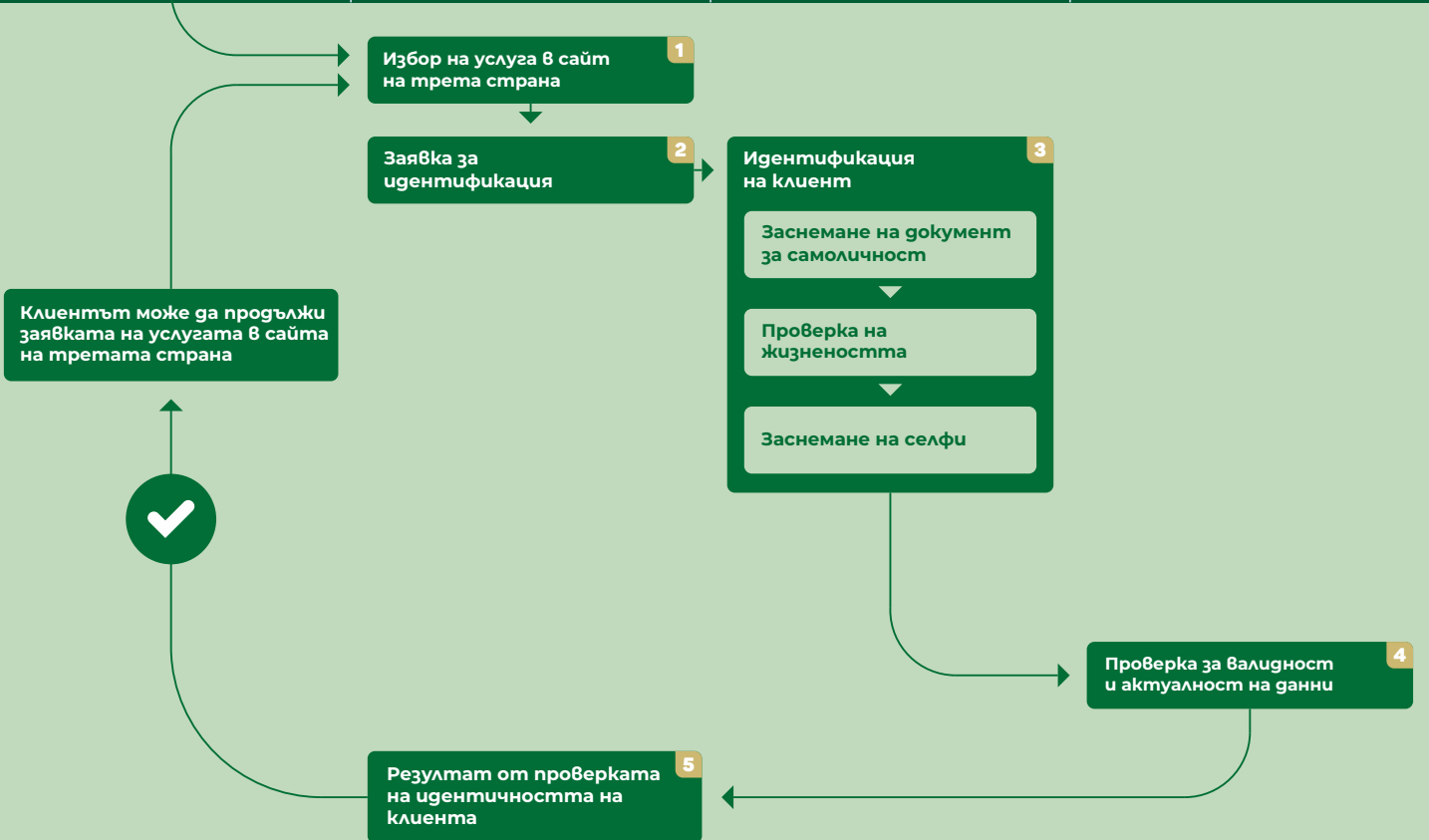
Доверяваща се страна



БОРИКА



Регистри





БОРИКА

БАНКОВИ УСЛУГИ